

# KS-S18 Manuál



**Max  
Blinker**

**Ďakujeme za Váš nákup a prajeme veľa  
šťastných kilometrov!**



[www.maxblinker.sk](http://www.maxblinker.sk)

# UPOZORENIE

Elektrická jednokolka je určená pre vonkajšiu a osobnú prepravu na krátke vzdialenosti.

**BEZPEČNOSŤ JE PRIORITOU ČÍSLO JEDNA!**

**PROSÍM, JAZDITE PODĽA MIESTNÝCH ZÁKONOV!**

Nižšie uvedená užívateľská príručka je rýchlym a pohodlným sprievodcom funkcií/vlastností bezpečnostných a položiek pre koncového užívateľa. Nemôžeme zaistiť pokrytie všetkých typov mimoriadnych situácií. Dôrazne vám preto pripomíname, aby ste si túto príručku veľmi pozorne prečítali a jazdili opatrne, aby ste zaistili svoju bezpečnosť.

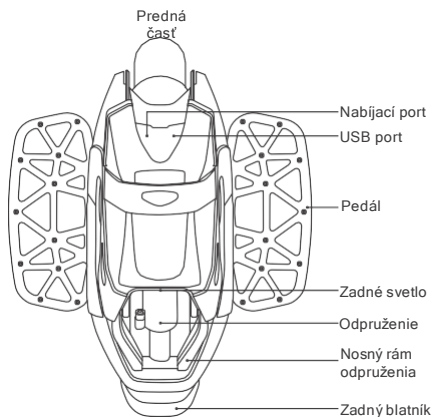
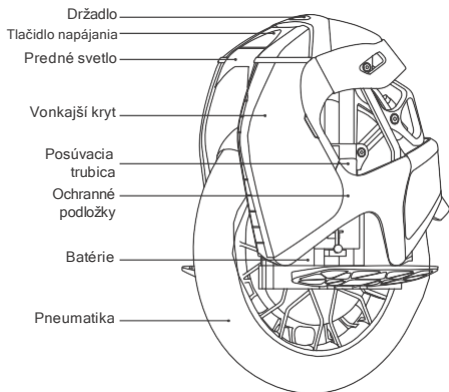
Jazda na jednokolke, ako všetky vonkajšie aktivity, prináša svoje riziká. Pri páde, kolízii alebo strate kontroly pri jazde riskujete vážne nebezpečenstvo a zranenie, jazdite prosím opatrne a na vlastné nebezpečenstvo.

# Obsah

1. Detail produktu-----	01
2. Bezpečnostné inštrukcie-----	07
3. Aplikácia -----	11
4. Ako jazdiť-----	12
5. Varovanie-----	15
6. Údržba -----	19
7. Záruka -----	21

# 1. Detail produktu

## 1.1 Diagram: KS-S18



### Príslušenstvo

---



Nabíjačka



Manuál



Pumpička

## 1.2 Špecifikácie

Model	KS-S18	
Menovitý výkon	2200W	
Špičkový výkon	5000W	
Max. rýchlosť	Plná rýchlosť sa odblokuje po 10 km. Maximálna rýchlosť 50 km/h (tovarové nastavenie alarmu: 18 km/h alarm prvého stupňa, 19km/h alarm druhého stupňa, 20 km/h alarm tretieho stupňa a osnovná doska).	
Stúpanie	okolo 35°	
Batéria	Menovitý výkon: DC 72V Najvyšší Nabíjacie napätie: DC 84V Menovitá kapacita: 1110Wh Smart BMS s funkciou vyváženia a ochrany proti prekmitu/ nadmernému vybitiu / nadprúdu / skratu / prehriatiu, podpora monitorovania stavu batérie cez KingSong APP	
Dojazd	cca 100km	
Max. záťaž	120kg	
Nabíjačka	Vstup AC 100–240V / Výstup DC 84V 2,5A	
Doba nabíjania	cca 6 hodín	

Teplota užívania	-10°C / +60°C	
Farba	Biela / Gumová čierna	
<b>Vzhľad a hmotnosť</b>		
Odpruženie	200-57 Vzduchové odpruženie	
Dráha tlmenia	Pomocou variabilnej páky má dráhu tlmenia 100mm, ktorá sa prenáša na zadné pružinové odpruženie s dráhou 57mm.	
Predné svetlo	2*5w svetelné diaľkové svetlo s 2*4w krátkym svetlom	
Veľkosť pedálu	274*135mm	
Výška pedálu	210-110mm	
Veľkosť pneu Hmotnosť	18*3.0 palců Cca 25kg	
Veľkosť produktu Veľkosť balenia Porty	530(D)*220(Š)*557(V)mm 630(D)*300(Š)*715(V)mm Nabíjací port, USB port, tlačidlo napájania, port svetelného senzoru	
<b>Ochranné opatrenia</b>		
Zdvíhací senzor	Zdvíhací senzor presne sníma a určuje, kedy je koleso zdvihnuté zo zeme, aby sa zastavilo otáčanie pneumatiky.	
Ochrana pretočenia	45° ľavá a pravá strana. Motor sa zastaví, keď prekročí 45°.	

	Umiestnite stroj zvisle na zem a automaticky sa reštartuje, nie je treba reštartovať ručne.
Obmedzenie rýchlosti	Zvukový alarm alebo hlasový alarm pri prekročení limitovanej rýchlosti.
Ochrana pred úplným vybitím batérie	Ochrana pred úplným vybitím batérie sa aktivuje pri 30 % batérie, rýchlosť sa bude lineárne znižovať; ak je batérie nižšie ako 5%, zaznie hlasový alarm pre nabitie, ak je batéria na 0%, predná časť pedálu sa zodvihne a spomalí až do úplného zastavenia.
Ochrana pred vysokou teplotou	Keď základná doska dosiahne 80°C, dôjde k nakloneniu dozadu. Keď motor dosiahne 120 °C, dôjde k nakloneniu dozadu.
Vodotesná ochrana základnej dosky	Základná doska je utesená tmelom, ktorý výrazne zvyšuje vodotesnosť.
Protišmyková ochrana pedálov	Rovnomerná sila na pedále so zvýšenými malými stĺpkami (je účinnejšia ako tradičné lepenie piesku na ochranu proti sklzu), výrazne zlepšuje bezpečnosť a zážitok z jazdy.
Ochranné podložky	Ergonomické ochranné podložky sú navrhnuté na bezpečné použitie s využitím miernych bezpečných pier, ľahko sa tak zrýchľuje a spomaľuje a tiež lepšie chráni telo.



Alarm a funkcie	
Zapnutie/ vypnutie	Krátke stlačenie: zapne sa Dlhé stlačenie: začujete cvaknutie a vypne sa
Ukazovateľ batérie	Zadné svetlo ukazuje úroveň batérie, ak je zapnutá EJ v pokoji.
Vlastnosti hardveru	
Základná doska	Základná doska je navrhnutá so 4-vrstvovou štruktúrou, ktorá umožňuje lepšiu stabilitu výkonu. 12 veľkých individuálnych TO-247 importovaný MOS, dostatočne podporuje 2200W motor. MOS je pripevnený k hliníkovému rámu tela pre lepší odvod tepla.
Bluetooth USB výstup	Bluetooth 4.0. silnejšia kompatibilita a umožnenie silného stabilného prenosu dát. Rýchle nabíjanie 3,0
Predne a zadne svetlo	2*5w svetelné diaľkové svetlo s 2*4w krátkym svetlom. Dvojnásobná sila 16x poskytuje vynikajúce osvetlenie v noci. Červené brzdomé svetlo v zadnej časti a svetlo riadenia sú integrované.

System kontroly teploty	Teplota základnej dosky a motoru je neustále monitorovaná, aby bola zaistená bezpečnosť jazdca.
Držadlo	Hliníková rukoväť určená pre ergonomické tlačenie alebo zdvíhanie.
Motor	Vyšší výkon 2200W motor, ktorý poskytuje maximálny točivý moment 140N.m a zaisťuje rýchlu akceleráciu.
Batéria	S použitím batérií 21700 je S18 navrhnutý s dvoma nezávislými batériami, doska ochrany batérievyužíva nový systém správy batérií, monitorovaný bezpečnosťou batériových článkov v reálnom čase.
System odpruženia	Unikátny system odpruženia v tvare X. Odpruženie na profesionálnej úrovni poskytuje maximálnu podporu a tlmenie nárazov.
Ochranné podložky	Vďaka dvojitým funkciám akceleračnej a ochrannéj podložky je zrýchlenie a spomalenie počas jazdy stabilnejšie a bezpečnejšie.
<b>Balení</b>	
Štandardné príslušenstvo	1 * nabíjačka, 1 * manuál, 1 * 1* pumpa, certifikát QC

## 2. Bezpečnostné inštrukcie

- S18 je zábavný produkt, ktorý je odlišný od motorových vozidiel jazdiacich na ceste. Než si osvojíte jazdecké zručnosti, odporúčame trénovať. Kingsong nenesie zodpovednosť za žiadne zranenia alebo škody spôsobené neskúsenosťou jazdca alebo nedodržaním pokynov v tomto dokumente.
- Uvedomte si prosím, že môžete znížiť riziko dodržiavaním všetkých pokynov a varovaní v tejto príručke, ale nemôžete všetky riziká odstrániť. Pamätajte, že kedykoľvek idete na S18, riskujete zranenie alebo smrť v dôsledku straty kontroly, kolízie a pádov. Pri vstupe na verejné priestranstvá vždy dodržiajte miestne zákony a predpisy. Rovnako ako u iných vozidiel, vyššie rýchlosti vyžadujú dlhšiu brzdnú dráhu. Náhle brzdenie na hladkom povrchu môže viesť k preklzu kolies, strate rovnováhy alebo pádu. Pri jazde buďte opatrní a vždy udržiajte bezpečnú vzdialenosť medzi vami a ostatnými ľuďmi alebo vozidlami. Pri vjazde do neznámych oblastí buďte ostražití a spomaľte.
- Rešpektujte chodcov tým, že im vždy dáte prednosť v jazde. Kedykoľvek je to možné, prejdite vľavo. Vyhnite sa plašeniu/ zastrášaniam chodcov. Pri približovaní zozadu sa ohláste a pri míňaní spomaľte na rýchlosť chôdze.

- V miestach bez zákonov a predpisov upravujúcich samo vyťažovacie elektrické vozidlá dodržujte bezpečnostné pokyny uvedené v tejto príručke. Kingsong a jeho distribútori nie sú zodpovední za žiadne škody na majetku, zranenie/smrť osôb, nehody alebo právne spory spôsobené porušením bezpečnostných pokynov.
- Uistite sa, že každý jazdec nosí helmu a ďalšie ochranné pomôcky.
- Pred každou jazdou skontrolujte, či nie sú uvoľnené upevňovacie prvky, poškodené súčasti a nízky tlak v pneumatikách. Pokiaľ S18 vydáva abnormálne zvuky alebo signalizuje alarm, okamžite prestaňte jazdiť. Obráťte sa na nás cez [maxblinker.sk](http://maxblinker.sk).
- Pri jazde vždy noste prilbu. Používajte schválenú cyklistickú alebo skateboardovú prilbu, ktorá správne sedí s nasadeným podbradným pásikom a poskytuje ochranu zadnej časti vašej hlavy.
- Nepokúšajte sa o prvú jazdu v žiadnej oblasti, kde by ste sa mohli stretnúť s deťmi, chodcami, domácimi zvieratami, vozidlami, bicyklami alebo inými prekážkami a potenciálnymi nebezpečenstvami.

- Pri jazde v novom prostredí buďte opatrní a venujte pozornosť svojmu okoliu.

- Aby ste znížili riziko zranenia, musíte si prečítať a dodržiavať všetky upozornenia a „VAROVANIE“ v tomto dokumente. Nejazdite nebezpečnou rýchlosťou. V žiadnom prípade nejazdite po cestách s motorovými vozidlami. Vždy dodržiujte tieto bezpečnostné pokyny:

A) Nasledujúce osoby by nemali jazdiť na S18:

i. Každý, kto je mladší ako 18 rokov alebo starší ako 50 rokov.

ii. Každý, kto je pod vplyvom alkoholu alebo drog.

iii. Každý, kto trpí ochorením, ktoré ho vystavuje riziku, keď sa venuje namáhavej fyzickej aktivite.

iv. Každý, kto má problémy s rovnováhou alebo s motorickými zručnosťami, ktoré by narúšali schopnosť udržať rovnováhu.

B) Pri jazde na tomto produkte dodržiajte miestne zákony a predpisy. Nejazdite tam, kde to miestne zákony zakazujú.

C) Pre bezpečnú jazdu musíte byť schopní jasne vidieť čo je pred vami a musíte byť jasne viditeľní pre ostatných.

D) Nejazdite na snehu, v daždi alebo na cestách, ktoré sú mokré, blatisté, namrznuté alebo z akéhokoľvek dôvodu klzké. Nejazdite cez prekážky (piesok, sypký štrk alebo poľená). Mohlo by dôjsť k strate rovnováhy alebo trakcie a to by mohlo spôsobiť pád a zranenie.

E) Nezrýchľujte ani nespomaľujte náhle. Nepridávajte plyn, keď sa S18 nakloní dozadu alebo spustí alarm. Nepokúšajte sa prepísať obmedzovač rýchlosti.

F) Aj keď je aplikácia Kingsong užitočná, nedovoľte aplikácii, aby vás pri jazde rozptyľovala. Vždy venujte pozornosť svojmu okoliu.

- Nikdy nereštartujte a nejazdite so svojím S18 potom, čo indikoval stav vybitej batérie alebo je vypnutý kvôli nízkemu stavu batérie. Vaša S18 nemusí mať dostatok výkonu, aby vás udržala v rovnováhe, najmä ak požadujete veľa výkonu naraz. Pokiaľ reštartujete a budete pokračovať v jazde, riskujete pád. Okrem toho riskujete poškodenie batérií, čo povedie k zníženiu životnosti a kapacity batérie.

- Nezasúvajte napájací kábel, ak je nabíjací port mokrý.

- Pri nabíjaní používajte prepäťovú ochranu, ktorá pomôže chrániť váš S18 pred poškodením v dôsledku prepätia a napäťových špičiek. Používajte vždy originálnu nabíjačku.
- Pred vykonávaním akejkoľvek údržby vždy vypnite S18 a odpojte AC napájací kábel.
- Neupravujte svoj S18. Úpravy vášho S18 by mohli narušiť prevádzku S18, mohli by spôsobiť vážne zranenie alebo poškodenie a mohli by zrušiť platnosť obmedzenej záruky.

### 3. Aplikácia

- Pre Android apk: Stiahnite si prosím z Google Play, cez názov „kingsong“.
- Pre aplikáciu IOS: Stiahnite si prosím z obchodu Apple aplikácie „kingsong“



## **3. Ako jazdiť**

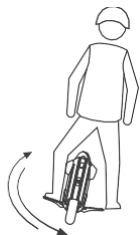
### **3.1 Bezpečnostné opatrenia**

- Nájdite si prosím povrch, na ktorom budete cvičiť.
- Zahrejte svoje telo a uistite sa, že máte na sebe bezpečnostné vybavenie, ako sú: helma, chrániče kolien, lakťov a zápästia.
- Uistite sa, že je nabitie batérie dostatočné.
- Skontrolujte, či na jednokolke nie sú nejaké nedokonalosti, ako je uvoľnenosť prvkov, abnormálny zvuk. Dôrazne tiež odporúčame zatlačiť na jednokolku rúk, aby ste zistili, či medzi pneumatikou a plášťom kolesa nedochádza k žiadnemu treniu.
- Nezrýchľujte ani nespomaľujte prudko, snažte sa tiež vyvarovať prílišnému nakláňaniu alebo nakláňaniu príliš rýchlo, aby nedošlo k zraneniu jazdca.

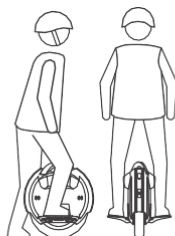
### **3.2 Začnite sa učiť jazdiť**

- Rovnako ako jazda na bicykli alebo jednokolke vyžaduje jazda na Kingsongu S18 určitú úroveň zručností. Rôznym zákazníkom môže trvať 2–20 hodín, kým budú jazdiť dobre.





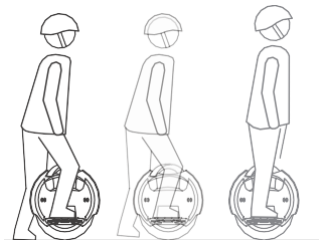
01. Zvyknite si na spôsob, akým Kingsong S18 funguje: našliapnite na jeden pedál a potom sa odrazte druhou nohou dopredu a dozadu, aby ste cítili ovládanie.



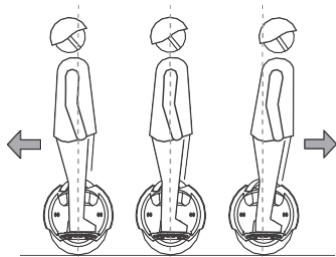
02. S pomocou kamaráta, steny alebo zábradlia: položte obe nohy na Kingsong S18 a trénujte pomalú jazdu vpred a vzad.



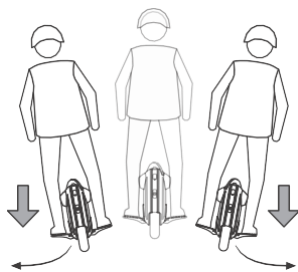
03. S jednou nohou na pedálu sa pomaly nakláňajte dopredu. Druhú nohou sa odrazte a kolísajte sa 1-2 sekundy.



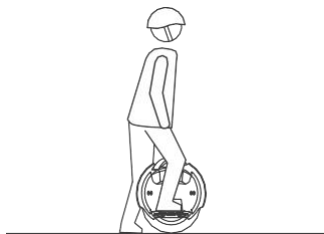
04. Potom, čo budete schopný pohodľne kolísať niekoľko sekúnd, skúste kolísať 10-20 stop (3-5 m) s oboma nohami na pedáloch.



05. Trénujte jazdu vpred a vzad tím, že budete ovládať ťažisko svojho tela. Čím viac sa nakloníte, tým rýchlejšie pôjdete.



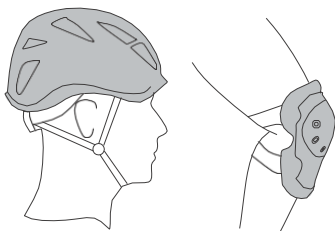
06. Zatočte silnejším našliapnutím jedného pedálu ako druhého pedálu a miernym presunom váhy.



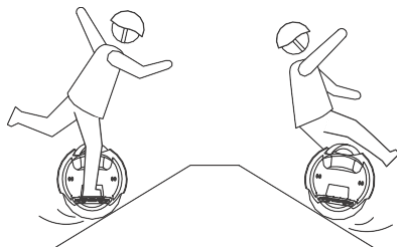
07. Zastavenie a zostúpenie: zastavte sa vycentrovaním váhy a potom jednou nohou zostúpte z Kingsongu S18.

## 4. Varovanie

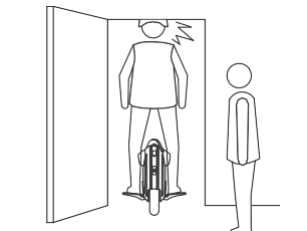
- Než sa pokosíte nasadnúť na S18, dôrazne do poručujeme prečítať a porozumieť sekcii "Varovaní" v tomto manuáli.



- Pri jazde vždy noste helmua ochranné pomôcky.



- Pri jazde na svahoch buďte opatrní. Vyhňte sa jazde na strmých svahoch.




- Pri prejazde dvermi si dávajte pozor na hlavu.



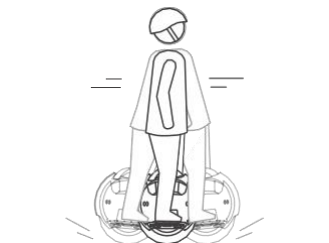
- Pri prejazde akýchkoľvek zmien terénu buďte opatrní.




- Nejazdite po plochách s obmedzenou trakcií.



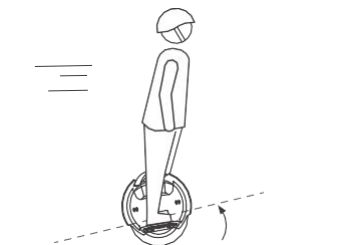
- Nejazdite cez diery, obrubníky, schody alebo iné prekážky.



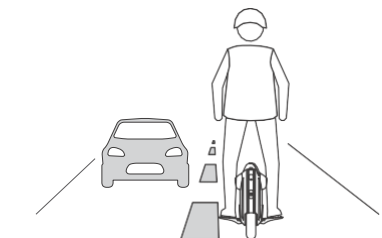
- Nehúpajte sa tam a späť ani nepresúvajte prudko svoju váhu.



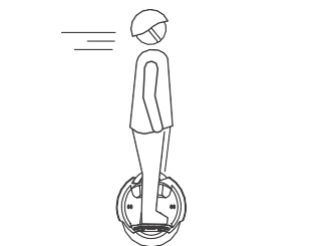
- Nejazdite vo dvoch ani neprepravujte žiadnych cestujúcich.



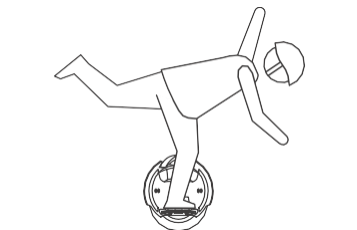
- Nezábrýchľujte, keď sa Kingsong S18 nakloní dozadu alebo spustí alarm.



- Nejazdite po verejných komunikáciách, cestách alebo diaľniciach.



- Neprekračujte rýchlosť 25 km/h.



- Nejazdite len s jednou nohou na pedále.



- Po celú dobu udržujte kontakto z zemou. Neskáčete a ani sa nepokúšajte o kaskadérske kúsky.



## 5. Údržba

### 5.1 Čistenie

#### **VAROVÁNIE**

- Pred čistením sa uistite, že je S18 VYPNUTÁ, nabíjací kábel je odpojený a silikónový uzáver na nabíjacom porte je pevne utesnený; inak sa môžete vystaviť úrazu elektrickým prúdom alebo poškodiť elektronické súčasti. Nečistite svoju S18 na umývačke alebo vysokotlakovou hadicou.

- Pretrite S18 dočista mäkkou vlhkou handrou. Na odolné škvرنy použite zubní kefku.

#### **POZNÁMKA**

- Nečistite svoju S18 alkoholom, benzínom, acetónom alebo inými korozívnymi rozpúšťadlami. Tieto látky môžu poškodiť vzhľad a vnútornú štruktúru vašej S18.

#### **Skladovanie**

- Uchovávajte vozidlo na chladnom a suchom mieste. Neskladujte ho dlhšiu dobu vonku. Vystavenie nadmernému slnečnému zúrení alebo teplotným extrémom (horúčavám i chladu) môže ovplyvniť vzhľad vozidla, životnosť batérie a pneumatiky.

## 5.2 Údržba batérie

### **VAROVÁNIE**

- Nepokúšajte sa batériu rozoberať.
- Nedovoľte, aby sa batéria ochladila na  $-20\text{ }^{\circ}\text{C}$  alebo oteplila na viac ako  $50\text{ }^{\circ}\text{C}$ , napr. v aute. Nevystavujte batériu ohňu. Batériu nevyhadzujte ani neničte. Preštudujte si miestne zákony a predpisy týkajúce sa recyklácie a/alebo likvidácie batérií.
- Ak chcete predĺžiť životnosť batérie, priebežne ju nabíjajte a vyhnite sa úplnému vybitiu batérie. Pri  $30\text{ }^{\circ}\text{C}$  je dojazd a výkon batérie najlepší; zatiaľ čo pri teplotách pod  $0\text{ }^{\circ}\text{C}$  sa dojazd a výkon znižujú. Typicky môže byť pri teplote  $-20\text{ }^{\circ}\text{C}$  polovičný dojazd ako pri rovnakej batérii pri izbovej teplote. Dojazd batérie sa obnoví, keď sa teplota vráti do normy.

Teplota( $^{\circ}\text{C}$ )	-20	-10	0	10	20	30	40	50
Dojazd	40%	60%	80%	90%	95%	100%	105%	110%

### **POZNÁMKA**

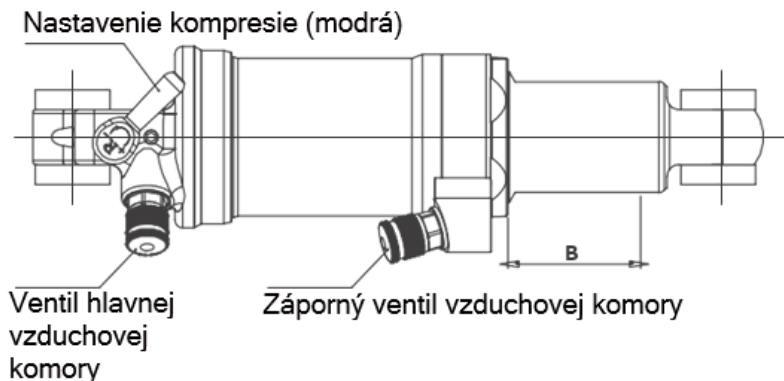
Plne nabitú S18 ide skladovať približne 120 až 180 dní, než bude vyžadované nabitie. Úplné vybitie batérie môže spôsobiť trvalé poškodenie batérie.



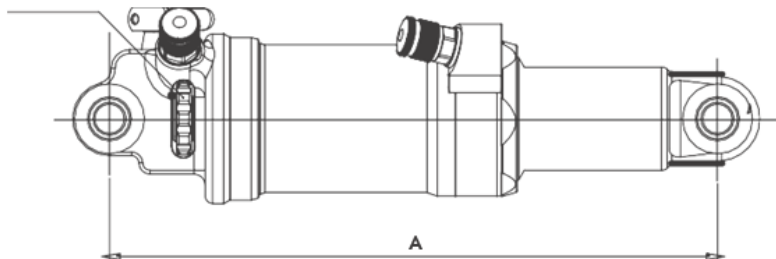
Elektronika v batérii zaznamenáva stav nabitia a vybitie batérie; na škody spôsobené nadmerným alebo nedostatočným vybitím sa nebude vzťahovať záruka.

## 6. Odpruženie


### 6.1 Popis pružinového odpruženia



## Nastavenie odskoku (červená)




- ❗ **Nastavenie kompresie**  
+ smer otečenie, zatvorené  
- smer otečenie, otvorené



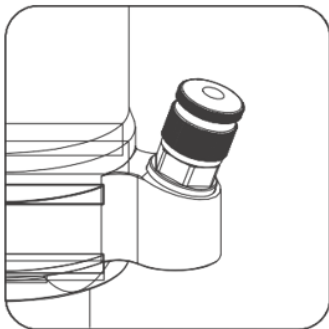
- ❗ **Kolík na zníženie odskoku**  
+ smer otečenie, zvýšenie tlmíča (pomalšia jazda)  
- smer otečenie, zníženie tlmíča (rýchlejšia jazda)



**!** Ventil hlavnej vzduchovej komory  
Tlak privedeného vzduchu podľa  
tlakomeru.



**!** Záporný ventil vzduchovej komory  
Tlak privedeného vzduchu podľa  
tlakomeru.



## VAROVANIE

- Nesprávne nastavenie odpruženia môže viesť k jeho zlomeniu a rozbitiu jeho blízkych súčastí. Zdvih odpruženia by nemal presiahnuť 80%.
- Zvyknite si prosím kontrolovať svoj modrý O-krúžok, poloha krúžku môže naznačovať, aké nastavenia by ste mali upraviť a limity aktuálneho nastavenia. Správne nastavenie odpruženia závisí od štýlu jazdy a terénu. Nesprávne nastavenie systému odpruženia môže spôsobiť nepohodlie a poškodiť systém odpruženia.

## AKO NAPUMPOVAŤ SYSTÉM ODDPRUŽENIA:

1. Uvoľníte vzduch v pozitívnej aj negatívnej vzduchovej komore.
2. Zatlačte na bicykel, aby ste odkryli systém odpruženia.
3. Umiestnite tehlu na miesto medzi pedálom a posuvníkmi.
4. Nafúknite pozitívne a negatívne vzduchové komory podľa nižšie umiestnenej tabuľky.
5. Posadte sa na vrchol kolesa a odstráňte tehlu.

## NASTAVENIE KOMPRESIE (MODRÁ):

- Nastavenie kompresie je možné prepnúť z otvoreného do uzavretého stavu pomocou blokovacieho spínača.
- Odporúčame nechať systém odpruženia otvorený.
- Uzatvárací systém odpruženia odporúčame iba pre hladký terén alebo zvláštne podmienky.

## NASTAVENIE ODSKOKU (ČERVENÁ):

- Viacstupňové nastavenie tlmenia odskoku, ktoré umožňuje jemné doladenie citlivosti systému odpruženia.
- Spodné nastavenie (otvorené/proti smeru hodinových ručičiek) umožňuje absorbovať mnoho malých nerovností, pomalé tlmenie (zatvorené/v smere hodinových ručičiek) umožňuje tlmenie nárazov veľkých skokov alebo nerovností.

Váha jazdca		65kg	75kg	85kg	95kg	105kg
Mestská jazda	Doporučený rozsah vertikálneho poklesu (cm)	5-20	5-20	5-20	5-20	5-20
	Horná komora (psi)	160-190	170-200	180-210	190-220	190-220
	Dolná komora (psi)	50-150	60-150	70-150	80-150	80-150
	Doporučené nastavenie červeného odsokou	15-30 otáčok z polohy zatvorené (v smere hodinových ručičiek).				
Terénna jazda	Doporučený rozsah vertikálneho poklesu (cm)	20-50	20-50	20-50	20-50	20-50
	Horná komora (psi)	210-250	220-260	230-270	240-280	250-290
	Dolná komora (psi)	80-150	90-160	80-150	70-130	60-110
	Doporučené nastavenie červeného odsokou	8-22 otáčok z polohy zatvorené (v smere hodinových ručičiek).				
Extrémna jazda	Doporučený rozsah vertikálneho poklesu (cm)	50-120	50-100	50-80	50-60	50-
	Horná komora (psi)	250-300	260-300	270-300	280-300	X
	Dolná komora (psi)	100-180	100-160	70-120	60-100	X
	Doporučené nastavenie červeného odsokou	0-15 otáčok z polohy zatvorené (v smere hodinových ručičiek).				

## 7. Záruka

Presné podmienky záruky sú uvedené na našich stránkach [www.maxblinker.sk](http://www.maxblinker.sk) v sekcii **Obchodné podmienky**. V prípade nejasností sa na nás obráťte.

### Kontakt:

[info@maxblinker.sk](mailto:info@maxblinker.sk)

02 222 02 000



[www.maxblinker.sk](http://www.maxblinker.sk)

Môžete nás sledovať na uvedených platformách:



**Max Blinker Slovenská republika**



**MaxBlinker.sk - elektrické kolobežky**



**@maxblinker.sk**



## **Kingsong Intell Co.,LTD**

Address : BLDG 7, NO 71 XINGHU RD, 8TH INDUSTRY PARK,  
HONGXING, YUTANG,GUANGMING,SHENZHEN

Tel : +86-755-23193476

E-mail : [info@szkingsong.com](mailto:info@szkingsong.com)